

せんせいの時間割

Class Schedule For Teacher

せんせいの時間割

アプリケーションの概要

Ver.1.3

せんせいの時間割は、時数計算や週案作成に大変便利です

せんせいの時間割は、

週案作成、時数集計・分数表示、週次・月次・年度集計など

小中学校の先生のご利用を想定した高機能アプリケーションです。

簡単に週案を作成・印刷できます。予定と実績の差分も表示！

週案作成と同時に連動して、時数を自動集計します。

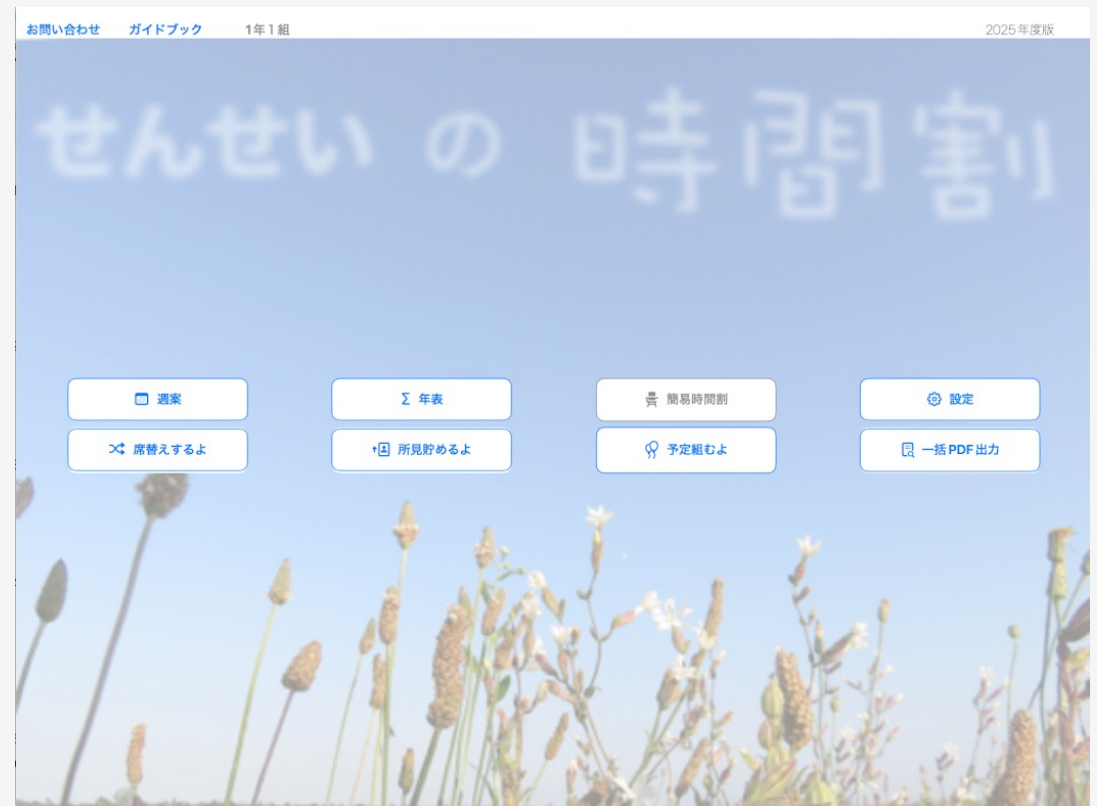
年度途中からでも、ご利用できます。

事務作業時間を短縮し、

繰り返される定型作業のストレスを軽減！

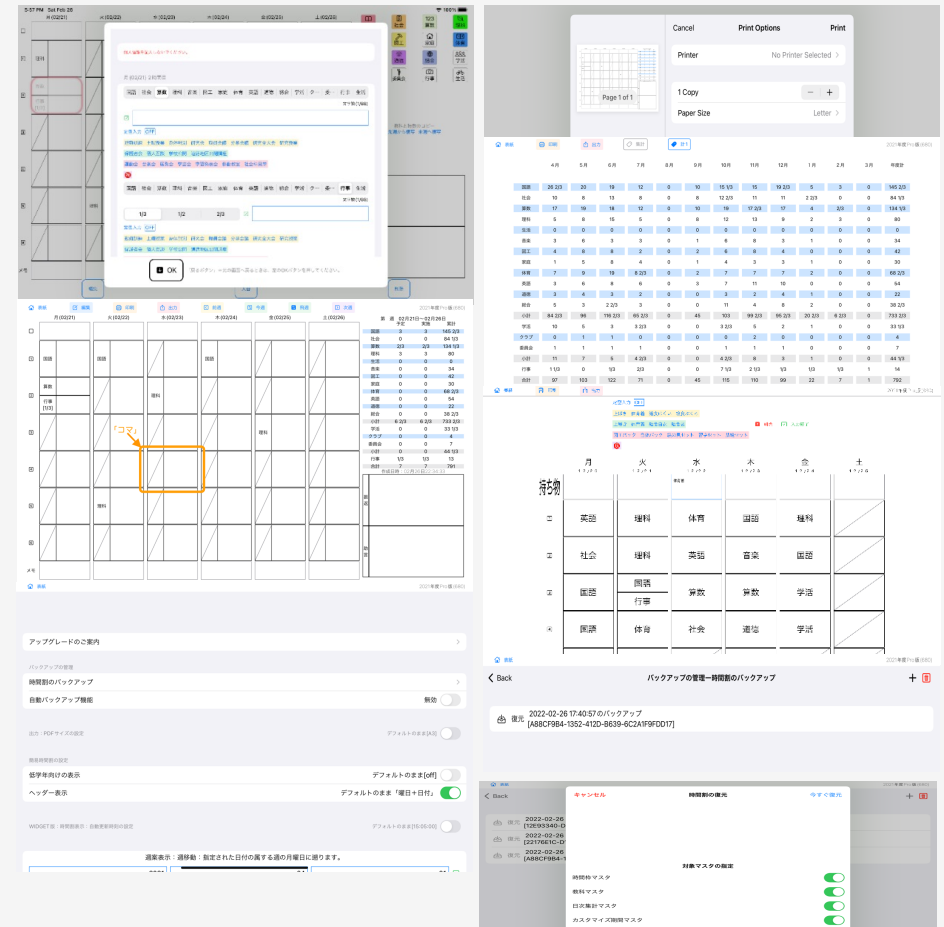
しっかり作成、サクッと提出！

もちろん、急な変更の時も、頼りになります。



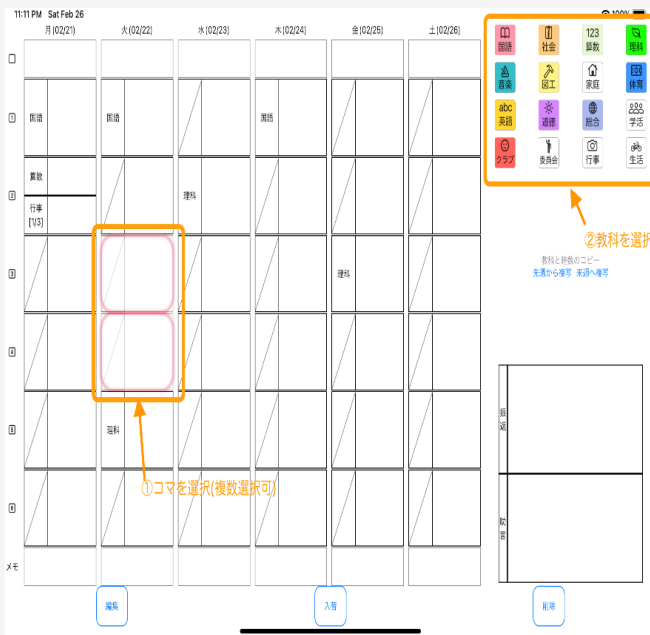
使用方法

- 1 週案を作成したい。** 「週案」タップで週案画面へ。入力したい「コマ」タップで選択し、「編集」タップで、編集画面へ。教科を選択してから、編集アイコンタップで、単元名を入力。「チェックマーク」タップで、メモを確定。「OK」タップで、編集完了。「印刷」タップで、印刷。
- 2 時数計算は自動。** 「週案」タップで週案画面へ。週案作成と同時に自動集計された時数（週の合計と年度初めからの累計）が表示されます。「年表」タップで年表画面へ。自動集計された月次集計、年度集計を確認できます。
- 3 生徒向け簡易時間割を作成したい。** 簡易時間割は、週案作成と連動して、自動作成されます。週案作成後、「簡易時間割」タップで簡易時間割画面へ。持ち物を入力し、「入力終了」タップで確定。「印刷」タップで印刷。「出力」タップで、直接送信もできます。
- 4 iPadでバックアップをしたい。** [iPadせんせいの時間割]「設定」タップで設定画面へ。自動バックアップ機能を有効にする。表紙画面へ戻る度にバックアップがiCloudへ保存されます。
- 5 iPadのデータをiPhoneで利用したい。** [iPhoneせんせいの時間割]「設定」タップで設定画面へ。時間割のバックアップをタップし、利用したい日時の復元をタップ。対象マスタの指定をすべてオンにし、「今すぐ復元」をタップ。iPhoneにiPadのデータが復元されます。



さらに便利な機能

サブスクリプションのご購入で、期間限定でP r o版にアップグレード！P r o版では、次の機能がご利用いただけます。



	月	火	水	木	金	土	日	合計					
国語	26 2/3	24	17	10	0	10	15 1/3	19	15 2/3	5	0	0	142 2/3
社会	10	10	13	6	0	8	12 2/3	13	9	2 2/3	0	0	84 1/3
算数	17	23	16	10	0	10	19	20 2/3	14	4	0	0	133 2/3
理科	5	11	12	5	0	8	12	14	8	2	4	0	81
生活	0	0	0	0	0	0	0	0	0	0	0	0	0
音楽	3	7	3	2	0	1	6	8	3	1	0	0	34
図工	4	8	8	2	0	2	6	8	4	0	0	0	42
家庭	1	7	6	4	0	1	4	4	2	1	0	0	30
体育	7	11	19	6 2/3	0	2	7	8	6	2	0	0	68 2/3
英語	3	8	7	5	0	3	7	14	7	0	0	0	54
道徳	3	5	3	1	0	0	3	3	3	1	0	0	22
総合	5	4	2 2/3	2	0	0	11	5	7	2	0	0	38 2/3
小計	84 2/3	118	106 2/3	53 2/3	0	45	103	116 2/3	78 2/3	20 2/3	4	0	731
学活	10	6	2	3 2/3	0	0	3 2/3	5	2	1	0	0	33 1/3
クラブ	0	1	1	0	0	0	0	2	0	0	0	0	4
委員会	1	1	1	1	0	0	1	1	1	0	0	0	7
小計	11	8	4	4 2/3	0	0	4 2/3	8	3	1	0	0	44 1/3
行事	1 1/3	0	1/3	2/3	0	0	7 1/3	2 1/3	1/3	1/3	0	1	13 2/3
合計	97	126	111	59	0	45	115	127	82	22	4	1	789

1 教科一括入力機能

2 生徒向け時間割印刷機能

3 集計期間カスタマイズ機能

「せんせいの時間割」は、Apple社のAppStoreで配信中です。
iPad(Mac)、iPhone、AppleWatchで、ご利用可能です。
どうぞよろしくお願ひいたします。

<https://www.lon-and-lion.click>

